

8^ο ΠΑΝΕΛΛΗΝΙΟ ΣΥΝΕΔΡΙΟ

ΟΓΚΟΛΟΓΙΚΗΣ ΑΠΕΙΚΟΝΙΣΗΣ

15-17 Δεκεμβρίου 2023

Συνεδριακό Κέντρο
"Ν. ΛΟΥΡΟΣ", ΜΗΤΕΡΑ

Θα δοθούν μόρια συνεχιζόμενης εκπαίδευσης.

ΕΠΙΣΤΗΜΟΝΙΚΟ ΠΡΟΓΡΑΜΜΑ



Διοργάνωση:



Συνδιοργάνωση:

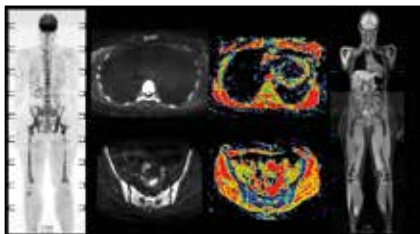


Εθνικών και Καποδιστριακών
Πανεπιστημίων Αθηνών
Α' ΕΡΓΑΣΤΗΡΙΟ ΑΚΤΙΝΟΛΟΓΙΑΣ



ΟΡΓΑΝΩΣΗ - ΓΡΑΜΜΑΤΕΙΑ

CONCO MEETINGS AND EVENTS, Σωρού 35, Μαρούσι, 151 25 • T +30 210 6109991 • E mmantala@concopco.com • W www.concopco.com



8^ο ΠΑΝΕΛΛΗΝΙΟ ΣΥΝΕΔΡΙΟ ΟΓΚΟΛΟΓΙΚΗΣ ΑΠΕΙΚΟΝΙΣΗΣ

15-17 Δεκεμβρίου 2023

Συνεδριακό Κέντρο "Ν. ΛΟΥΡΟΣ", ΜΗΤΕΡΑ

ΧΑΙΡΕΤΙΣΜΟΣ

Αγαπητοί συνάδελφοι,

Σας καλωσορίζουμε στο «8^ο Πανελλήνιο Συνέδριο Ογκολογικής Απεικόνισης», το οποίο θα πραγματοποιηθεί υβριδικά, από τις **15 έως τις 17 Δεκεμβρίου του 2023**, στην αίθουσα **Ν. ΛΟΥΡΟΣ** στο **ΜΗΤΕΡΑ**, στο Μαρούσι.

Το συνέδριο που πραγματοποιείται για 8^ο συνεχόμενη φορά, έχει μέσο όρο παρακολούθησης 200 άτομα ανά ώρα προγράμματος, 50% ακτινολόγους και 50% ιατρούς άλλων ειδικοτήτων, ανάλογα με τη θεματολογία της εκάστης συνεδρίας.

Ο επιδιωκόμενος στόχος είναι η μεταλαμπάδευση γνώσεων και εμπειριών παρέχοντας συγχρόνως την ευκαιρία να απαντηθούν από έμπειρους ιατρούς, τα ερωτήματα των νεότερων συναδέλφων.

Οι νέες γνώσεις και οι δυνατότητες που εμφανίζονται λόγω της συνεχούς εξέλιξης των νέων τεχνολογιών στην απεικόνιση, καθώς και η συνεχής ανάπτυξη νέων θεραπευτικών δυνατοτήτων στην ογκολογία, σε συνδυασμό με την ανάγκη της έγκαιρης διάγνωσης και της σταδιοποίησης των νεοπλασιών, καθιστά απαραίτητη την καθημερινή συνεργασία ιατρών όλων των ειδικοτήτων με τους απεικονιστές.

Οι συναντήσεις των ιατρών των εμπλεκόμενων ειδικοτήτων στην καθημερινή πράξη, είχαν σαν συνέπεια την δημιουργία ημερίδων και συνεδρίων καθώς και ιατρικών συγγραμμάτων με τον τίτλο "Ογκολογική Απεικόνιση", τίτλος ο οποίος έχει καθιερωθεί διεθνώς στην αγγλική ως "Oncologic Imaging".

Η Οργανωτική Επιτροπή εργάστηκε επιμελώς για την διοργάνωση και την επιτυχία αυτού του Συνεδρίου.

Η προσπάθειά μας αυτή δεν θα είχε καμία τύχη χωρίς την δική σας συμμετοχή. Προσδοκούμε πάντα σε αυτή, με γνώμονα την δεδομένη διάθεσή σας για την διάδοση των γνώσεων και την εξέλιξη των εμπλεκόμενων ιατρικών ειδικοτήτων.

Οι Πρόεδροι της Οργανωτικής Επιτροπής

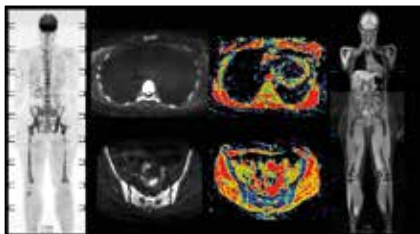
Ιωάννης Ανδρέου

Αθανάσιος Γουλιάμος

Πάρις Α. Κοσμίδης

Η Πρόεδρος της Επιστημονικής Επιτροπής

Λία Ευαγγελία Μουλοπούλου



8^ο ΠΑΝΕΛΛΗΝΙΟ ΣΥΝΕΔΡΙΟ ΟΓΚΟΛΟΓΙΚΗΣ ΑΠΕΙΚΟΝΙΣΗΣ

15-17 Δεκεμβρίου 2023

Συνεδριακό Κέντρο "Ν. ΛΟΥΡΟΣ", ΜΗΤΕΡΑ

ΕΠΙΣΤΗΜΟΝΙΚΟ ΠΡΟΓΡΑΜΜΑ

Παρασκευή, 15 Δεκεμβρίου 2023

13:00 - 15:00 **ΕΓΓΡΑΦΕΣ**

14:45 - 15:00 **ΧΑΙΡΕΤΙΣΜΟΙ**

15:00 - 16:30 **ΣΤΡΟΓΓΥΛΗ ΤΡΑΠΕΖΑ I**

1. Επεμβατική Ογκολογία: Hot Topics

Προεδρείο: **A. Χατζηϊωάννου, A. Χατζηδάκης**

Νεότερες ιατροτεχνικές εξελίξεις στην διαδερμική κατάλυση όγκων
Δ. Φιλιππίδης (20')

Λοβεκτομή ή τμηματεκτομή με διακαθετήριο ραδιοεμβολισμό σε μεγάλους
ανεγχείρητους όγκους ήπατος **K. Κατσάνος (20')**

Interventional radiology in the era of immunotherapy **L. Tselikas (20')**

Ώρα για πιστοποίηση - IASIOS **M. Κροκίδης (10')**

Κλινικά Σχόλια **A. Κελέκης, Γ. Τζίμας (10')**

16:30 - 18:00 **ΣΤΡΟΓΓΥΛΗ ΤΡΑΠΕΖΑ II**

2. Όγκοι πνεύμονος

Προεδρείο: **A. Θάνος, K. Συρίγος**

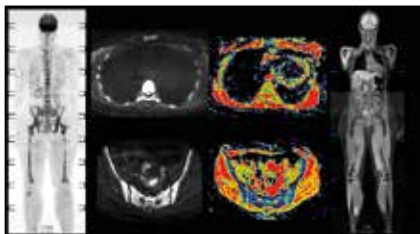
Ο ρόλος της απεικόνισης στον προεγχειρητικό έλεγχο για καρκίνο του πνεύμονα
K. Ταβερναράκη (20')

Immunorecist criteria στον καρκίνο του πνεύμονα **Φ. Δημητρούλη (20')**

Επιπλοκές ανοσοθεραπείας - Ο ρόλος της απεικόνισης **K. Στεφανίδης (20')**

Η ραδιογενομική ως κλινικό εργαλείο στην διαχείριση του καρκίνου του πνεύμονα
Γ. Γκιάζος (20')

Κλινικά Σχόλια **K. Ηλιάδης (10')**



8^ο ΠΑΝΕΛΛΗΝΙΟ ΣΥΝΕΔΡΙΟ ΟΓΚΟΛΟΓΙΚΗΣ ΑΠΕΙΚΟΝΙΣΗΣ

15-17 Δεκεμβρίου 2023

Συνεδριακό Κέντρο "Ν. ΛΟΥΡΟΣ", ΜΗΤΕΡΑ

ΕΠΙΣΤΗΜΟΝΙΚΟ ΠΡΟΓΡΑΜΜΑ

Παρασκευή, 15 Δεκεμβρίου 2023

18:00 - 18:30

ΔΙΑΛΕΙΜΜΑ ΚΑΦΕ

18:30 - 19:50

ΣΤΡΟΓΓΥΛΗ ΤΡΑΠΕΖΑ III

3. Η Τεχνητή Νοημοσύνη (AI) στην Ογκολογική Απεικόνιση

Προεδρείο: **I. Ανδρέου, A. Χατζηϊωάννου**

Health data sharing, bigdata repositories and AI services in cancer imaging

Γ. Τσάκου (20')

AI στον μαστό **A. Αθανασίου (12')**

AI στον προστάτη **Φ. Λάσπας (12')**

AI στην ακτινογραφία θώρακος και οστών **Σ. Παρμενίτης (12')**

AI σε αζώδεις σκιάσεις πνεύμονος **I. Ανδρέου (12')**

Δεν είμαστε πλέον μόνοι **Π. Παπαχρήστου (12')**

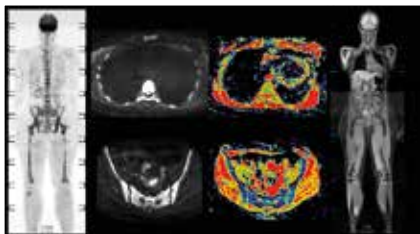
19:50 - 20:30

ΤΕΛΕΤΗ ΕΝΑΡΞΗΣ

Χαιρετισμοί

Κεντρική ομιλία: Κλιματική αλλαγή και αφύσικες καταστροφές

K. Συνολάκης



8^ο ΠΑΝΕΛΛΗΝΙΟ ΣΥΝΕΔΡΙΟ ΟΓΚΟΛΟΓΙΚΗΣ ΑΠΕΙΚΟΝΙΣΗΣ

15-17 Δεκεμβρίου 2023

Συνεδριακό Κέντρο "Ν. ΛΟΥΡΟΣ", ΜΗΤΕΡΑ

ΕΠΙΣΤΗΜΟΝΙΚΟ ΠΡΟΓΡΑΜΜΑ

Σάββατο, 16 Δεκεμβρίου 2023

09:00 - 10:30

ΣΤΡΟΓΓΥΛΗ ΤΡΑΠΕΖΑ IV

4. Νευροενδοκρινείς όγκοι

Προεδρείο: **Σ. Χατζηϊωάννου, Γ. Καλτσάς, Η. Αθανασιάδης**

Κλινική προσέγγιση νευροενδοκρινών όγκων **Χ. Τουμπανάκης (25')**

Απεικονιστική προσέγγιση νευροενδοκρινών όγκων **Σ. Κομματά (25')**

Απεικονιστικές και θεραπευτικές εφαρμογές πυρηνικής ιατρικής στους νευροενδοκρινείς όγκους **Ι. Καρφής (25')**

Κλινικά Σχόλια: **Γ. Καλτσάς (15')**

10:30 - 12:00

ΣΤΡΟΓΓΥΛΗ ΤΡΑΠΕΖΑ V

5. Κυστικοί όγκοι παγκρέατος

Προεδρείο: **Α. Πετούνης, Ρ. Ευθυμιάδου**

Κλινική διαχείριση: διάγνωση, θεραπεία, παρακολούθηση **Χ. Δερβένης (25')**

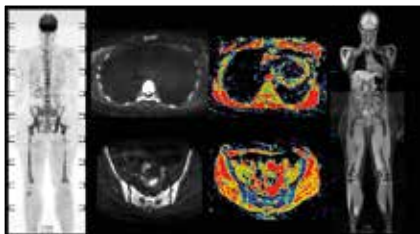
Ο ρόλος της ενδοσκοπικής υπερηχοτομογραφίας (EUS) στη διαγνωστική προσέγγιση **Η. Σκοτινιώτης (25')**

Ο ρόλος της αξονικής και μαγνητικής τομογραφίας στην διάγνωση και την παρακολούθηση **Α. Χαροκοπάκης (25')**

Κλινικά Σχόλια **Α. Βεζάκης (15')**

12:00 - 12:30

ΔΙΑΛΕΙΜΜΑ ΚΑΦΕ



8^ο ΠΑΝΕΛΛΗΝΙΟ ΣΥΝΕΔΡΙΟ ΟΓΚΟΛΟΓΙΚΗΣ ΑΠΕΙΚΟΝΙΣΗΣ

15-17 Δεκεμβρίου 2023

Συνεδριακό Κέντρο "Ν. ΛΟΥΡΟΣ", ΜΗΤΕΡΑ

ΕΠΙΣΤΗΜΟΝΙΚΟ
ΠΡΟΓΡΑΜΜΑ

Σάββατο, 16 Δεκεμβρίου 2023

12:30 - 14:00

ΣΤΡΟΓΓΥΛΗ ΤΡΑΠΕΖΑ VI

6. Όγκοι ΚΝΣ

Προεδρείο: **A. Γουλιάμος, Π. Παπαναγιώτου**

Παρεγχυματικοί ενδοκράνιοι όγκοι **E. Καφαλάκη (20')**

Μηνιγγιώματα και εξωπαρεγχυματικοί όγκοι **Π. Παπαναγιώτου (20')**

Νευροχειρουργική προσέγγιση ενδοκράνιων όγκων **Λ. Σταυρινού (20')**

Όγκοι νωτιαίου μυελού **Γ. Βελονάκης (20')**

Κλινικά Σχόλια: **Δ. Κομπόγιωργας (10')**

14:00 - 14:30

KEYNOTE LECTURE

Chair: **A. Chatzioannou, M. Krokidis**

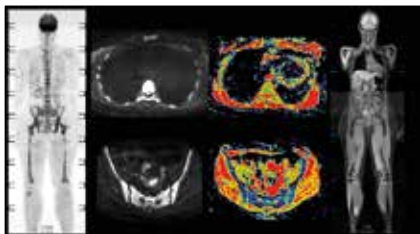
Overview of ablative treatment for solid tumors **L. Crocetti (30')**

14:30 - 15:30

ΕΛΑΦΡΥ ΓΕΥΜΑ

ΔΙΑΔΙΚΤΥΑΚΗ ΞΕΝΑΓΗΣΗ - ΜΟΥΣΕΙΟ ΚΥΚΛΑΔΙΚΗΣ ΤΕΧΝΗΣ

Στα γυναικεία μονοπάτια του αρχαίου κόσμου **M. Κυπριωτάκη**



8^ο ΠΑΝΕΛΛΗΝΙΟ ΣΥΝΕΔΡΙΟ ΟΓΚΟΛΟΓΙΚΗΣ ΑΠΕΙΚΟΝΙΣΗΣ

15-17 Δεκεμβρίου 2023

Συνεδριακό Κέντρο "Ν. ΛΟΥΡΟΣ", ΜΗΤΕΡΑ

ΕΠΙΣΤΗΜΟΝΙΚΟ ΠΡΟΓΡΑΜΜΑ

Σάββατο, 16 Δεκεμβρίου 2023

15:30 - 16:40

ΣΤΡΟΓΓΥΛΗ ΤΡΑΠΕΖΑ VII

7. Απεικονιστική προσέγγιση - διαχείριση καρκίνου του προστάτη

Προεδρείο: **A. Ρουσάκης, B. Κουτουλίδης**

Πολυπαραμετρική μαγνητική τομογραφία προστάτη: αναθεωρημένα κριτήρια PIRADS για την διάγνωση του καρκίνου του προστάτη και την εκτίμηση μετά από θεραπεία PI-RR **Π. Νικολόπουλος (20')**

Καμπύλη εκμάθησης πολυπαραμετρικής μαγνητικής τομογραφίας προστάτη και εφαρμογές μηχανικής μάθησης (Machine Learning) **Δ. Λογγίτη (20')**

Ο ρόλος του PSMA PET/CT στη διαχείριση του καρκίνου του προστάτη **Θ. Πιπίκος (20')**

Κλινικά Σχόλια **Γ. Αλιβιζάτος (10')**

16:40 - 18:05

ΣΤΡΟΓΓΥΛΗ ΤΡΑΠΕΖΑ VIII

8. Σαρκώματα μαλακών μορίων

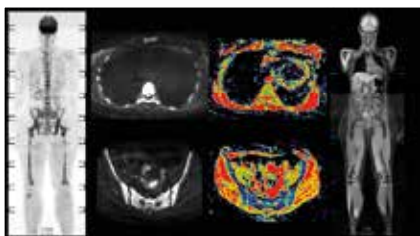
Προεδρείο: **A. E. Μουλοπούλου, I. Μπουκοβίνας**

Παθολογοανατομική κατάταξη, ορισμοί **Γ. Αγογιάννης (25')**

Απεικόνιση: CT, MRI και Whole Body MRI **B. Κουτουλίδης (25')**

Τι θέλει να γνωρίζει ο χειρουργός από τον ακτινολόγο **N. Μέμος (25')**

Κλινικά Σχόλια: **I. Μπουκοβίνας (10')**



8^ο ΠΑΝΕΛΛΗΝΙΟ ΣΥΝΕΔΡΙΟ ΟΓΚΟΛΟΓΙΚΗΣ ΑΠΕΙΚΟΝΙΣΗΣ

15-17 Δεκεμβρίου 2023

Συνεδριακό Κέντρο "Ν. ΛΟΥΡΟΣ", ΜΗΤΕΡΑ

ΕΠΙΣΤΗΜΟΝΙΚΟ
ΠΡΟΓΡΑΜΜΑ

Κυριακή, 17 Δεκεμβρίου 2023

09:00 - 10:30

ΣΤΡΟΓΓΥΛΗ ΤΡΑΠΕΖΑ ΙΧ

9. Όγκοι Μαστού

Προεδρείο: **Η. Αθανασιάδης, Α. Ρουσάκης**

Εξατομικευμένος προληπτικός έλεγχος για καρκίνο μαστού, αλγόριθμος διαγνωστικών εξετάσεων **Ν. Πατινακίδης (20')**

Η τομοσύνθεση ως μέθοδος Screening σε γυναίκες με πυκνούς μαστούς: που βρισκόμαστε σήμερα **Π. Παπαντωνίου (20')**

Διαχείριση MR-BIRADS 4 βλαβών, που δεν αντιστοιχούν σε μάζα (NME): πρέπει να υποβάλλονται όλες σε βιοψία: **Β. Φιλιππή (20')**

Εκτίμηση απόκρισης καρκίνου μαστού στη χημειοθεραπεία με MRI: νεότερες τάσεις & δεδομένα, προοπτικές **Ε. Πανουργιά (20')**

Κλινικά Σχόλια: **Ε. Φαλιάκου (10')**

10:30 - 12:00

ΣΤΡΟΓΓΥΛΗ ΤΡΑΠΕΖΑ Χ

10. Όγκοι Ουροποιογεννητικού Συστήματος

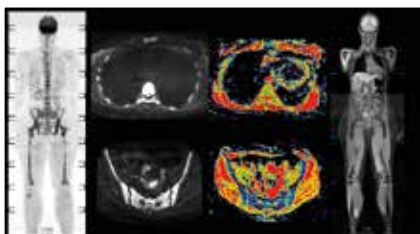
Προεδρείο: **Π. Παπαναγιώτου, Γ. Αλιβιζάτος**

Όγκοι νεφρών **Α. Τσίλη (25')**

Όγκοι επινεφριδίων **Χ. Μπουργιώτη (25')**

Καυτηριασμός όγκων νεφρού, επινεφριδίων **Μ. Κροκίδης (25')**

Κλινικά Σχόλια: **Α. Αγγελούση, Β. Μυγδάλης (15')**



8^ο ΠΑΝΕΛΛΗΝΙΟ ΣΥΝΕΔΡΙΟ ΟΓΚΟΛΟΓΙΚΗΣ ΑΠΕΙΚΟΝΙΣΗΣ

15-17 Δεκεμβρίου 2023

Συνεδριακό Κέντρο "Ν. ΛΟΥΡΟΣ", ΜΗΤΕΡΑ

ΕΠΙΣΤΗΜΟΝΙΚΟ ΠΡΟΓΡΑΜΜΑ

Κυριακή, 17 Δεκεμβρίου 2023

12:00 - 12:30

ΔΙΑΛΕΙΜΜΑ ΚΑΦΕ

12:30 - 13:40

ΣΤΡΟΓΓΥΛΗ ΤΡΑΠΕΖΑ ΧΙ

11. Ανοσοθεραπεία & συζευγμένα μονοκλωνικά αντισώματα. Τι πρέπει να γνωρίζουμε.

Προεδρείο: **Γ. Λύπας, Δ. Σαββίδου**

Η θέση της ανοσοθεραπείας στην συστηματική θεραπεία του καρκίνου

Γ. Λύπας (20')

Ιδιαιτερότητες στην απεικονιστική αξιολόγηση τοξικότητας της ανοσοθεραπείας

Α. Χόπκινς (20')

Συζευγμένα μονοκλωνικά αντισώματα: Τρέχουσες ενδείξεις και προοπτικές

Δ. Καλαπανίδα (20')

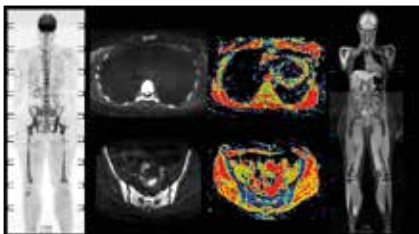
Συζευγμένα μονοκλωνικά αντισώματα (ADCs): Υπάρχουν ιδιαιτερότητες στην απεικόνιση τοξικότητας και ανταπόκρισης; **Ζ. Τζοδούρη (20')**

Κλινικά Σχόλια: **Σ. Λαμπρόπουλος (10')**

13:40 - 14:40

ΦΡΟΝΤΙΣΤΗΡΙΟ ΑΠΕΙΚΟΝΙΣΗΣ ΓΥΝΑΙΚΕΙΑΣ ΠΥΕΛΟΥ

Ενδιαφέροντα περιστατικά απεικόνισης γυναικείας πυέλου με διαδραστική συμμετοχή και e-voting **Α.Ε. Μουλοπούλου, Χ. Μπουργιώτη (60')**



8^ο ΠΑΝΕΛΛΗΝΙΟ ΣΥΝΕΔΡΙΟ ΟΓΚΟΛΟΓΙΚΗΣ ΑΠΕΙΚΟΝΙΣΗΣ

15-17 Δεκεμβρίου 2023

Συνεδριακό Κέντρο "Ν. ΛΟΥΡΟΣ", ΜΗΤΕΡΑ

ΕΥΡΕΤΗΡΙΟ ΟΜΙΛΗΤΩΝ

CROCETTI LAURA

MD, PhD, EBIR, FCIRSE, Associate Professor of Radiology, Director of the Master in Interventional Radiology, Director of the Master in Interventional Radiology, ECIO 2024 (European Congress of Interventional Oncology) Scientific Programme Chairperson, EBIR (European Board of Interventional Radiology) Committee Deputy Chairperson, Division of Interventional Radiology, University of Pisa, Bldg 30 - Cisanello Hospital

TSELIKAS LAMBROS

Επεμβατικός Ακτινολόγος, INSTITUT GUSTAVE ROUSSY, Villejuif, FRANCE

ΑΓΓΕΛΟΥΣΗ ANNA

Ενδοκρινολόγος - Διαβητολόγος, Επικ. Καθηγήτρια Παθολογίας Α΄ Παθολογική Κλινική ΕΚΠΑ Αθήνα

ΑΓΡΟΓΙΑΝΝΗΣ ΓΕΩΡΓΙΟΣ

MD, PhD, Αναπλ. Καθηγητής Ιστοπαθολογίας, 1^ο Εργαστήριο Παθολογικής Ανατομικής, Ιατρική Σχολή, Εθνικό και Καποδιστριακό Πανεπιστήμιο Αθηνών

ΑΘΑΝΑΣΙΟΥ ΑΛΕΞΑΝΔΡΑ

MD, MSc, EUSOBI Executive Board, Διευθύντρια Τμήματος Απεικόνισης Μαστού, ΜΗΤΕΡΑ

ΑΘΑΝΑΣΙΑΔΗΣ ΗΛΙΑΣ Ε.

Ογκολόγος - Παθολόγος, Διευθυντής Ογκολογικής Κλινικής "ΜΗΤΕΡΑ", Επίκουρος Καθηγητής Ογκολογίας, Northwestern University, Η.Π.Α.

ΑΛΙΒΙΖΑΤΟΣ ΓΕΡΑΣΙΜΟΣ

Διευθυντής Γ΄ Ουρολογικής Κλινικής, ΥΓΕΙΑ

ΑΝΔΡΕΟΥ ΙΩΑΝΝΗΣ

Επίκουρος Καθηγητής Ακτινολογίας Πανεπιστημίου Αθηνών, Διευθυντής Απεικονιστικών Τμημάτων ΥΓΕΙΑ & ΜΗΤΕΡΑ

ΒΕΖΑΚΗΣ ΑΝΤΩΝΙΟΣ

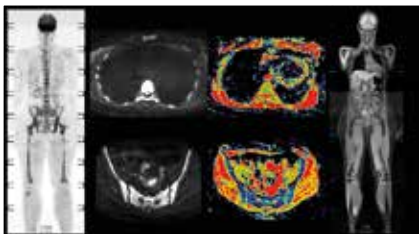
Καθηγητής Χειρουργικής, Β΄ Χειρουργική Κλινική ΕΚΠΑ, Νοσοκομείο "ΑΡΕΤΑΙΕΙΟ"

ΒΕΛΟΝΑΚΗΣ ΓΕΩΡΓΙΟΣ

Επίκουρος Καθηγητής Ακτινοδιαγνωστικής, Β΄ Εργαστήριο Ακτινολογίας ΕΚΠΑ - ΠΓΝ "ΑΤΤΙΚΟΝ", Μονάδα Έρευνας Β΄ Εργαστήριο Ακτινολογίας ΕΚΠΑ - Νοσοκομείο "ΑΙΓΙΝΗΤΕΙΟ"

ΓΙΑΡΜΕΝΙΤΗΣ ΣΠΥΡΙΔΩΝ

Ιατρός Ακτινολόγος, Διευθυντής Ακτινοδιαγνωστικού Τμήματος ΥΓΕΙΑ & ΜΗΤΕΡΑ



8^ο ΠΑΝΕΛΛΗΝΙΟ ΣΥΝΕΔΡΙΟ ΟΓΚΟΛΟΓΙΚΗΣ ΑΠΕΙΚΟΝΙΣΗΣ

15-17 Δεκεμβρίου 2023

Συνεδριακό Κέντρο "Ν. ΛΟΥΡΟΣ", ΜΗΤΕΡΑ

ΕΥΡΕΤΗΡΙΟ ΟΜΙΛΗΤΩΝ

ΓΚΙΟΖΟΣ ΙΩΑΝΝΗΣ

MD, PhD, FCCP, Πνευμονολόγος,
Πανεπιστημιακός Υπότροφος Ε.Κ.Π.Α.,
Ογκολογική Μονάδα Γ' ΠΠ ΓΝΝΘΑ "Η ΣΩΤΗΡΙΑ"

ΓΟΥΛΙΑΜΟΣ ΑΘΑΝΑΣΙΟΣ

Διευθυντής Α' Εργαστηρίου Ακτινολογίας
Ιατρικής Σχολής Εθνικού και Καποδιστριακού
Πανεπιστημίου Αθηνών, Νοσοκομείο
"ΑΡΕΤΑΙΕΙΟ"

ΔΕΡΒΕΝΗΣ ΧΡΗΣΤΟΣ

Διευθυντής (Hon) Κλινικής Χειρουργικής
Ογκολογίας - Χειρουργικής Ήπατος - Χοληφόρων
- Παγκρέατος, Καθηγητής Χειρουργικής
Πανεπιστημίου Κύπρου

ΔΗΜΗΤΡΟΥΛΗ ΦΑΝΗ

Ακτινολόγος, Όμιλος "ΒΙΟΪΑΤΡΙΚΗ"

ΕΥΘΥΜΙΑΔΟΥ ΡΩΞΑΝΗ

Ακτινολόγος, Διευθύντρια Τμήματος PET-CT,
ΥΓΕΙΑ

ΗΛΙΑΔΗΣ ΚΟΣΜΑΣ

PhD, Χειρουργός Θώρακος, Διευθυντής
Θωρακοχειρουργικής Κλινικής, ΥΓΕΙΑ

ΘΑΝΟΣ ΛΟΥΚΑΣ

Ακτινολόγος, Συντονιστής Διευθυντής
Τμήματος Ιατρικής Απεικόνισης - Επεμβατικής
Ακτινολογίας, Γ.Ν.Ν.Θ.Α. "Η ΣΩΤΗΡΙΑ"

ΚΑΛΑΠΑΝΙΔΑ ΔΕΣΠΟΙΝΑ

Παθολόγος Ογκολόγος, MD, PHD, Επιμελήτρια
Γ' Παθολογικής Ογκολογικής Κλινικής ΥΓΕΙΑ

ΚΑΛΤΣΑΣ ΓΡΗΓΟΡΗΣ

Καθηγητής Παθολογίας - Ενδοκρινολογίας,
Ιατρικής Σχολής Εθνικού και Καποδιστριακού
Πανεπιστημίου Αθηνών ΕΚΠΑ

ΚΑΡΦΗΣ ΙΩΑΝΝΗΣ

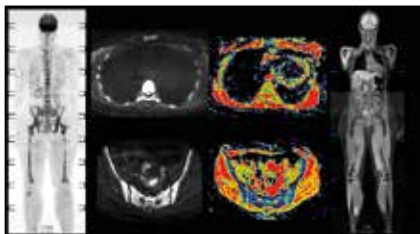
MD, PhD, Προϊστάμενος Επικουρικής Κλινικής
- Τμήμα Πυρηνικής Ιατρικής, Ινστιτούτο Jules
Bordet/HUB, Βρυξέλλες, Βέλγιο

ΚΑΤΣΑΝΟΣ ΚΩΝΣΤΑΝΤΙΝΟΣ

Επ. Καθηγητής Ακτινολογίας - Επεμβατικής
Ακτινολογίας Πανεπιστημίου Πατρών

ΚΑΨΑΛΑΚΗ ΕΥΤΥΧΙΑ

Καθηγήτρια Ακτινοδιαγνωστικής, Υπεύθυνη
Τμήματος Μαγνητικής Τομογραφίας,
"EUROMEDICA"



8^ο ΠΑΝΕΛΛΗΝΙΟ ΣΥΝΕΔΡΙΟ ΟΓΚΟΛΟΓΙΚΗΣ ΑΠΕΙΚΟΝΙΣΗΣ

15-17 Δεκεμβρίου 2023

Συνεδριακό Κέντρο "Ν. ΛΟΥΡΟΣ", ΜΗΤΕΡΑ

ΕΥΡΕΤΗΡΙΟ ΟΜΙΛΗΤΩΝ

ΚΕΛΕΚΗΣ ΑΛΕΞΗΣ

MD, PhD, EBIR, Καθηγητής Διαγνωστικής
- Επεμβατικής Ακτινολογίας, Εθνικό και
Καποδιστριακό Πανεπιστήμιο Αθηνών,
Β' Εργαστήριο Ακτινολογίας, ΠΓΝ "ΑΤΤΙΚΟΝ"

ΚΟΜΜΑΤΑ ΣΠΥΡΙΔΟΥΛΑ

Ιατρός Ακτινοδιαγνώστης, Επιμελήτρια Τμήματος
Αξονικού Μαγνητικού Τομογράφου και Οστικής
Πυκνότητας (TAMO), ΥΓΕΙΑ

ΚΟΜΠΟΓΩΡΓΑΣ ΔΗΜΗΤΡΙΟΣ

MD, MPhil, MRCSd, FRCS(SN)
Νευροχειρουργός, ΥΓΕΙΑ

ΚΟΣΜΙΔΗΣ ΠΑΡΙΣ

Παθολόγος - Ογκολόγος, Διευθυντής
Β' Παθολογικής - Ογκολογικής Κλινικής, ΥΓΕΙΑ

ΚΟΥΤΟΥΛΙΔΗΣ ΒΑΣΙΛΕΙΟΣ

Αναπληρωτής Καθηγητής Ακτινολογίας, Ιατρική
Σχολή ΕΚΠΑ, Νοσοκομείο "ΑΡΕΤΑΙΕΙΟ"

ΚΡΟΚΙΔΗΣ ΜΙΛΤΙΑΔΗΣ

Αγγειακός - Επεμβατικός Ακτινολόγος, Επίκουρος
Καθηγητής, Ιατρική Σχολή, ΕΚΠΑ

ΛΑΜΠΡΟΠΟΥΛΟΣ ΣΤΕΦΑΝΟΣ

Παθολόγος - Ογκολόγος, Αναπληρωτής
Διευθυντής Γ' Παθολογικής - Ογκολογικής
Κλινικής, ΥΓΕΙΑ

ΛΑΣΠΑΣ ΦΩΤΙΟΣ

MD, MSc, PhD, Αναπληρώτρια Διευθύντρια
Τμήματος Αξονικής και Μαγνητικής Τομογραφίας,
ΥΓΕΙΑ

ΛΟΓΓΙΤΣΗ ΔΗΜΗΤΡΑ

MSc, PhD, EBCR, Ακτινολόγος, Αναπλώτρια
Διευθύντρια", Αξονικού - Μαγνητικού Τομογράφου,
ΜΗΤΕΡΑ

ΛΥΠΑΣ ΓΕΩΡΓΙΟΣ

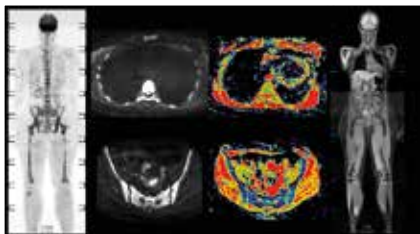
Παθολόγος Ογκολόγος, Διευθυντής Τμήματος
Γενετικής Ογκολογίας, ΥΓΕΙΑ

ΜΕΜΟΣ ΝΙΚΟΛΑΟΣ

Χειρουργός Ογκολόγος, Μονάδα Σαρκωμάτων
και Σπανίων Όγκων, Β' Χειρουργική ΕΚΠΑ,
Νοσοκομείο "ΑΡΕΤΑΙΕΙΟ"

ΜΟΥΛΟΠΟΥΛΟΥ ΛΙΑ ΕΥΑΓΓΕΛΙΑ

Καθηγήτρια Ακτινολογίας, Διευθύντρια
Α' Εργαστηρίου Ακτινολογίας, Ιατρική Σχολή
ΕΚΠΑ, Νοσοκομείο "ΑΡΕΤΑΙΕΙΟ"



8^ο ΠΑΝΕΛΛΗΝΙΟ ΣΥΝΕΔΡΙΟ ΟΓΚΟΛΟΓΙΚΗΣ ΑΠΕΙΚΟΝΙΣΗΣ 15-17 Δεκεμβρίου 2023

Συνεδριακό Κέντρο "Ν. ΛΟΥΡΟΣ", ΜΗΤΕΡΑ

ΕΥΡΕΤΗΡΙΟ ΟΜΙΛΗΤΩΝ

ΜΠΟΥΚΟΒΙΝΑΣ ΙΩΑΝΝΗΣ

MD, PhD, PharmaD, Παθολόγος - Ογκολόγος,
Επιστημονικός Υπεύθυνος Ογκολογικής Μονάδος,
Βιοκλινικής Θεσσαλονίκης

ΜΠΟΥΡΓΙΩΤΗ ΧΑΡΙΣ

Επίκουρη Καθηγήτρια Ακτινολογίας, Ιατρική
Σχολή ΕΚΠΑ, Νοσοκομείο "ΑΡΕΤΑΙΕΙΟ"

ΜΥΓΔΑΛΗΣ ΒΑΣΙΛΕΙΟΣ Γ.

MD, PHD, FEBU, Ουρολόγος, Διευθυντής Α'
Ουρολογικής Κλινικής, ΥΓΕΙΑ

ΝΙΚΟΛΟΠΟΥΛΟΣ ΠΑΝΑΓΙΩΤΗΣ

Ακτινολόγος, Τμήμα αξονικού μαγνητικού
τομογράφου ΥΓΕΙΑ & ΜΗΤΕΡΑ

ΠΑΝΟΥΡΓΙΑ ΕΥΑΓΓΕΛΙΑ

Λέκτορας Ακτινολογίας, Ιατρική Σχολή ΕΚΠΑ,
Νοσοκομείο "ΑΡΕΤΑΙΕΙΟ"

ΠΑΠΑΝΑΓΙΩΤΟΥ ΠΑΝΑΓΙΩΤΗΣ

Αναπληρωτής Καθηγητής Ακτινολογίας, Ιατρική
Σχολή ΕΚΠΑ, Νοσοκομείο "ΑΡΕΤΑΙΕΙΟ"

ΠΑΠΑΝΤΩΝΙΟΥ ΠΑΝΔΩΡΑ

Ακτινοδιαγνώστρια MD, MSC, Συνεργάτιδα
Τμήματος Ιατρικής Απεικόνισης & Επεμβατικής
Ακτινολογίας, Νοσοκομείο "ΙΑΣΩ"

ΠΑΠΑΧΡΗΣΤΟΥ ΠΕΤΡΟΣ

PhD, Διευθυντής Πληροφοριακών Συστημάτων
Hellenic Healthcare Group

ΠΑΤΣΙΝΑΚΙΔΗΣ ΝΙΚΟΛΑΟΣ

Ιατρός Ακτινολόγος, Υπεύθυνος Ομίλου "ΥΓΕΙΑ
ΠΤΟΛΕΜΑΪΔΑΣ"

ΠΕΤΟΥΝΗΣ ΑΝΔΡΕΑΣ

Παθολόγος - Ογκολόγος, Επίτιμος Διευθυντής
Α' Παθολογική - Ογκολογική Κλινική, ΥΓΕΙΑ

ΠΙΠΙΚΟΣ ΘΕΟΔΩΡΟΣ

Πυρηνικός Ιατρός, Διευθυντής Πυρηνικής
Ιατρικής και Pet/Ct, ΥΓΕΙΑ

ΡΟΥΣΑΚΗΣ ΑΡΚΑΔΙΟΣ

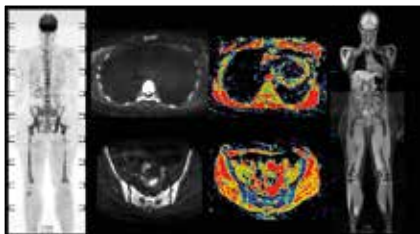
MD, PhD, Ακτινοδιαγνώστης - Επεμβατικός
Ακτινολόγος, Διευθυντής Τμήματος Αξονικής &
Μαγνητικής Τομογραφίας, Δ.Θ.Κ.Α. ΥΓΕΙΑ

ΣΑΒΒΙΔΟΥ ΔΕΣΠΟΙΝΑ

Ιατρός Ακτινολόγος, MD, PhD, Διευθύντρια
Τμήματος Αξονικού και Μαγνητικού Τομογράφου,
Όμιλος "ΒΙΟΪΑΤΡΙΚΗ"

ΣΚΟΤΙΝΙΩΤΗΣ ΗΛΙΑΣ

Διευθυντής Γ' Γαστρεντερολογικής Κλινικής,
ΥΓΕΙΑ, Fellow AGA



8^ο ΠΑΝΕΛΛΗΝΙΟ ΣΥΝΕΔΡΙΟ ΟΓΚΟΛΟΓΙΚΗΣ ΑΠΕΙΚΟΝΙΣΗΣ 15-17 Δεκεμβρίου 2023

Συνεδριακό Κέντρο "Ν. ΛΟΥΡΟΣ", ΜΗΤΕΡΑ

ΕΥΡΕΤΗΡΙΟ ΟΜΙΛΗΤΩΝ

ΣΤΑΥΡΙΝΟΥ ΛΑΜΠΗΣ

Επίκουρος Καθηγητής Νευροχειρουργικής,
Β' Νευροχειρουργική Κλινική ΕΚΠΑ,
ΠΓΝ "ΑΤΤΙΚΟΝ"

ΣΤΕΦΑΝΙΔΗΣ ΚΩΝΣΤΑΝΤΙΝΟΣ

MD, MSc, PhD, Διευθυντής Ακτινολογικού
Τμήματος Γ.Α.Ν.Π. "ΜΕΤΑΞΑ", Honorary
Consultant King's College Hospital,
London, UK

ΣΥΡΙΓΟΣ ΚΩΝΣΤΑΝΤΙΝΟΣ

M.D., Ph.D., FCCP, Professor of Medicine &
Medical Oncology, Head, 3rd Department of
Medicine, Athens School of Medicine,
National and Kapodistrian University of
Athens

ΣΥΝΟΛΑΚΗΣ ΚΩΣΤΑΣ

Ακαδημαϊκός, Καθηγητής στο University of
Southern California

ΤΑΒΕΡΝΑΡΑΚΗ ΚΥΡΙΑΚΗ

MSc, PhD, Ακτινολόγος, Επιμ. Α' Τμήμα Ιατρικής
Απεικόνισης και Επεμβατικής Ακτινολογίας,
ΓΝΝΘ "ΣΩΤΗΡΙΑ"

ΤΖΙΜΑΣ ΓΕΩΡΓΙΟΣ

Χειρουργός, Διευθυντής Τμήματος Χειρουργικής
Ήπατος και Χοληφόρων, ΥΓΕΙΑ

ΤΖΟΔΟΥΡΗ ΖΑΦΕΙΡΟΥΛΑ

Πυρηνική Ιατρός, Όμιλος "ΒΙΟΪΑΤΡΙΚΗ"

ΤΟΥΜΠΑΝΑΚΗΣ ΧΡΗΣΤΟΣ

MD PhD FRCP AGAF FEBGH, Professor
of Gastroenterology & Neuroendocrine
Tumours, Division of Medicine - Institute of
Liver & Digestive Health - University College
of London (UCL), Centre for Gastroenterology |
Neuroendocrine Tumour Unit - ENETS Centre of
Excellence, Royal Free Hospital, London, UK

ΤΣΑΚΟΥ ΓΙΑΝΝΑ

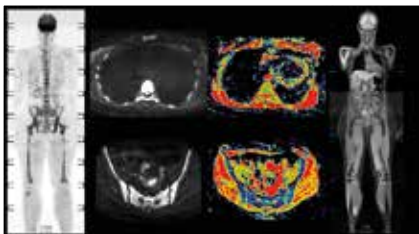
Υπεύθυνη Έργων ΤΠΕ / Αναλύτρια, Υπεύθυνη
Τομέα Υγείας, Τμήμα Έρευνας & Ανάπτυξης,
Ελληνικό Παράρτημα Maggioli S.P.A.

ΤΣΙΛΗ ΑΘΗΝΑ

Ακτινολόγος, Τμήμα Ιατρικής, Πανεπιστήμιο
Ιωαννίνων

ΦΑΛΙΑΚΟΥ ΕΛΕΝΗ

MD, Χειρουργός Μαστού, Διευθύντρια Β' Κλινικής
Μαστού, Κέντρο Μαστού ΜΗΤΕΡΑ



8^ο ΠΑΝΕΛΛΗΝΙΟ ΣΥΝΕΔΡΙΟ ΟΓΚΟΛΟΓΙΚΗΣ ΑΠΕΙΚΟΝΙΣΗΣ

15-17 Δεκεμβρίου 2023

Συνεδριακό Κέντρο "Ν. ΛΟΥΡΟΣ", ΜΗΤΕΡΑ

ΕΥΡΕΤΗΡΙΟ ΟΜΙΛΗΤΩΝ

ΦΙΛΙΠΠΙΑΔΗΣ ΔΗΜΗΤΡΙΟΣ

MD, PhD, MSc, EBIR, Αναπλ. Καθηγητής
Επεμβατικής Ακτινολογίας Β' Εργαστήριο
Ακτινολογίας, Πανεπιστημιακό Γενικό
Νοσοκομείο "ΑΤΤΙΚΟΝ", Ιατρική Σχολή, Εθνικό
και Καποδιστριακό Πανεπιστήμιο Αθηνών

ΦΙΛΙΠΠΗ ΒΑΣΙΛΙΚΗ

Ακτινοδιαγνώστis, Αναπληρώτρια Διευθύντρια
Τμήματος Αξονικού - Μαγνητικού Τομογράφου,
ΥΓΕΙΑ

ΧΑΤΖΗΔΑΚΗΣ ΑΔΑΜ

Επεμβατικός Ακτινολόγος ΠΓΝΘ ΑΧΕΠΑ,
Καθηγητής Ακτινολογίας ΑΠΘ

ΧΑΤΖΗΪΩΑΝΝΟΥ ΑΧΙΛΛΕΑΣ

Καθηγητής Ακτινολογίας - Ιατρική Σχολή Αθηνών
-ΕΚΠΑ, Νοσοκομείο "ΑΡΕΤΑΙΕΙΟ"

ΧΑΤΖΗΪΩΑΝΝΟΥ ΣΟΦΙΑ

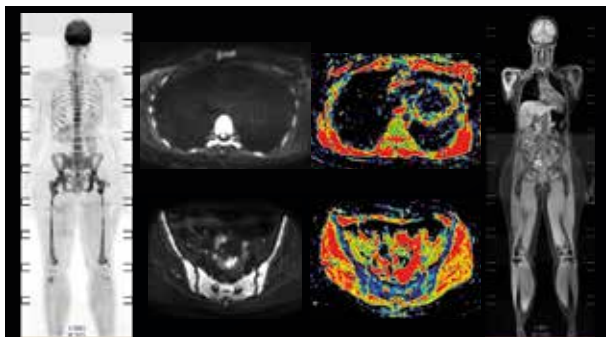
Καθηγήτρια Πυρηνικής Ιατρικής ΕΚΠΑ

ΧΑΡΟΚΟΠΑΚΗΣ ΑΓΓΕΛΟΣ

Ακτινοδιαγνώστis

ΧΟΠΚΙΝΣ ΑΝΑΜΠΕΛ

Ακτινολόγος



8^ο ΠΑΝΕΛΛΗΝΙΟ ΣΥΝΕΔΡΙΟ

ΟΓΚΟΛΟΓΙΚΗΣ ΑΠΕΙΚΟΝΙΣΗΣ

15-17 Δεκεμβρίου 2023

Συνεδριακό Κέντρο
"Ν. ΛΟΥΡΟΣ", ΜΗΤΕΡΑ